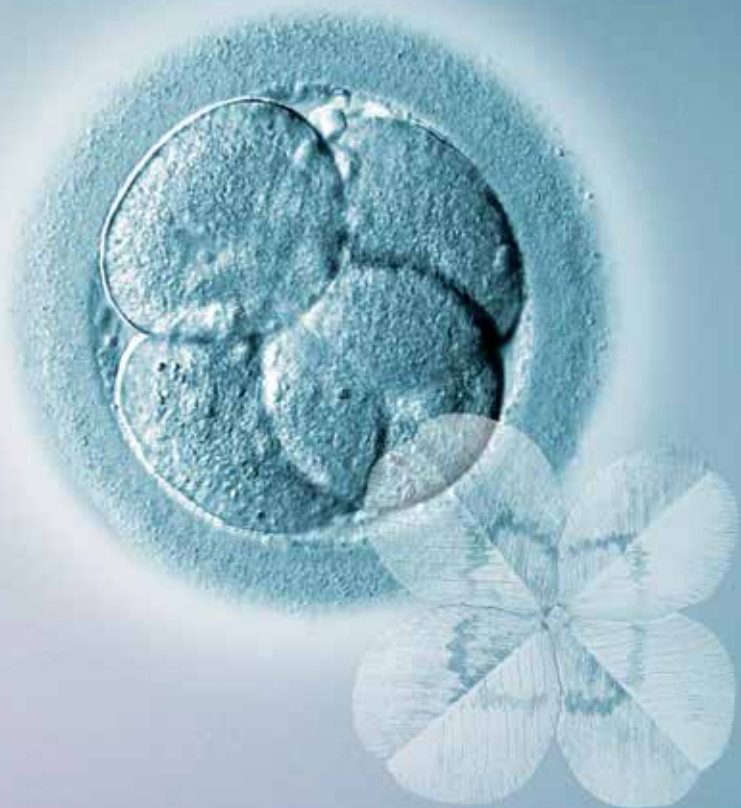


Instructie bereiding en toediening Meriofert®



Evidence of life



Het gereed maken van Meriofert

1.



Was uw handen

Zet alles klaar:

- Twee alcoholdoekjes (niet meegeleverd)
- Een flacon met Meriofert spuit-poeder
- Een voorgevulde spuit met oplosmiddel
- Een lange naald voor het klaarmaken van de injectie
- Een dunne naald voor subcutane injectie



2.



Verwijder het dopje van de voorgevulde spuit. Druk de lange naald op de spuit. Laat het witte stopstukje op de voorgevulde spuit zitten om makkelijker te injecteren en om te voorkomen dat het zuigertje per ongeluk uit de spuit getrokken kan worden.

3.



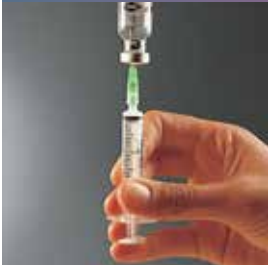
Verwijder de gekleurde plastic dop van de flacon met poeder. Desinfecteer de rubberen dop.

4.



Pak de spuit en haal de beschermdop van de naald. Injecteer het oplosmiddel langzaam in de flacon met poeder. Rol de flacon voorzichtig tussen uw handen tot het poeder volledig is opgelost. **Schud de flacon niet. Vermijd schuimvorming.**

5.



Keer de flacon om, terwijl de naald in de flacon steekt. Trek langzaam de naald naar beneden tot vlak boven de rubberen stop. Zorg dat de volledige oplossing in de spuit wordt getrokken.

Controleer of de oplossing helder en kleurloos is. Zet de beschermdop op de lange naald en haal deze van de spuit.



6.



Druk de dunne naald stevig op de spuit en draai deze een beetje aan.


Haal de beschermdop er af.
Tik zachtjes tegen de spuit waardoor de lucht bovenin komt.
Druk op de zuiger tot er een druppel uit de naald komt.



De (subcutane) toediening van Meriofert

7.

Bepaal de plaats van injectie en veeg deze schoon: onder de navel of in het dijbeen.



8.



Knijp de huid stevig samen en steek de naald er snel in.
Druk de spuit langzaam leeg.
Neem zo veel tijd als nodig is.
Trek de spuit snel uit de huid en masseer de injectieplaats.

De uitgebreide Meriofert instructievideo is via onze website te bekijken.
<http://goodlifepharma.com/producten/meriofert>



Naam van het geneesmiddel: Meriofert Spuif. **Samenstelling/Farmaceutische vorm;** MERIOFERT SPUIT 75 IE/1ml en 150 IE/1ml, poeder en oplosmiddel voor oplossing voor injectie Het werkzame bestanddeel is Menotrofine (follikel stimulerend hormoon (FSH), humaan luteïniserend hormoon (LH) en humaan chorion gonadotrofine (HCG) ter verhoging van de LH activiteit). De andere bestanddelen zijn: Voor het poeder: lactose. Oplosmiddel: natriumchloride oplossing 0,9%.

Indicaties: MERIOFERT SPUIT **Ovulatie inductie:** bij vrouwen met amenorroe of anovulatie , die niet reageren op clomifeencitraat **Gecontroleerde eierstokhyperstimulatie:** inductie van meervoudige follikelontwikkeling bij vrouwen die een geassisteerde voortplantingstechniek ondergaan zoals In Vitro Fertilisatie **Contra indicaties:** overgevoeligheid voor de (hulp)stoff(en)

Eierstokvergroting of cysten niet verwant aan het PCO syndroom. Vaginale bloedingen met onbekende oorzaak. Ovarium -, baarmoeder- of borstkanker. Tumor van de hypothalamus of de hypofyse. MERIOFERT SPUIT mag niet worden toegediend wanneer een effectieve behandeling onmogelijk is, zoals primair ovarium falen, misvormingen van de geslachtsorganen of fibroïde tumoren van de uterus. **Bijzondere waarschuwingen en voorzorgen bij gebruik:** verhoogd risico op ovarieel hyperstimulatie syndroom (OHSS). Patiënt controleren met ultrasonografie en oestradiol spiegels. Indien OHSS geconstateerd; Meriofert staken en geen hCG geven. **Meerlingenzwangerschap:** afhankelijk van aantal teruggeplaatste embryo's bij ovulatie-inductie; ovariële respons zorgvuldig volgen **Bijwerkingen:** ovarieel hyperstimulatie syndroom (OHSS), eierstoktorsie, ruptuur van eierstokcysten, allergische reactie op de stoffen en lokale reactie op de plaats van injectie. **Registratiehouder: Laboratoires Genevrier SA. 280 Rue de Goa ZI Les trois moulins - Parc de Sophia - Antipolis 06600 - Antibes - Fra Registratienummer:** MERIOFERT SPUIT 75 IE/1ml RVG no: 114574 UR, MERIOFERT SPUIT 150 IE/1ml RVG no 114575 UR **Datum:** jan. 2015.